

CORPORATE DESIGN AN DER OVGU

Internet

Gestaltungsraster

Das Layout erscheint im Browserfenster zentriert und basiert auf einem Raster aus 4 Spalten fester Breite

und gliedert sich primär in die Bereiche Kopf und Inhalt.

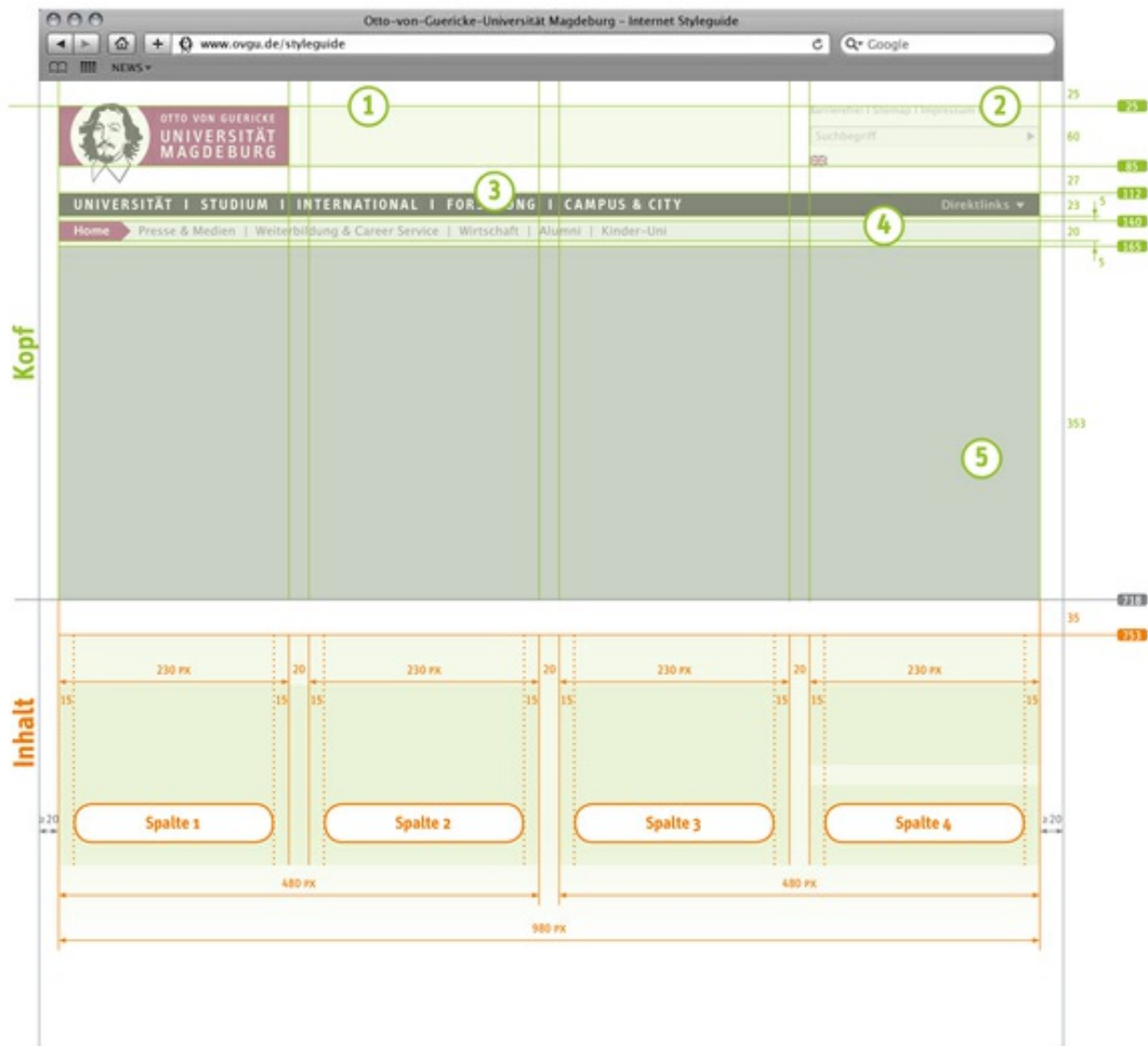
Kopfbereich

Logobereich

1. Hilfsmenü
2. Hauptnavigation (fest definiert)
3. Kombination aus Navigationspfad und Unternavigation in Form von Textzeilen
4. Header - Der Kopfbereich schließt mit dem Header bzw. der Unternavigation ab.

Inhaltsbereich

- ▶ konkrete Informationen in Text, Bild und Ton
- ▶ Modularer Aufbau: Artikel, Ticker, Galerien, Multimedia- und Infoboxen, Anzeigen, etc.
- ▶ Variable Aufteilung der 4 Spalten in Haupttext oder Marginalbereich



Der Inhaltsbereich erstreckt sich in der Breite über ein vierspaltiges Raster und gliedert sich in Haupttext und Marginalbereich. Ein Abstand von 35 px zwischen Kopf und Inhalt trennt beide optisch klar voneinander ab. In diesem Bereich oberhalb des Textrahmens befindet sich nur die Zeile mit den Artikelservices.

Haupttext

- ▶ Begrenzung durch Rahmen, daher
- ▶ Texte seitlich je 15 px eingezogen
- ▶ belegt stets die linken Spalten im Layout
- ▶ linksbündig ausgerichtet
- ▶ Breite über zwei, drei oder vier Spalten

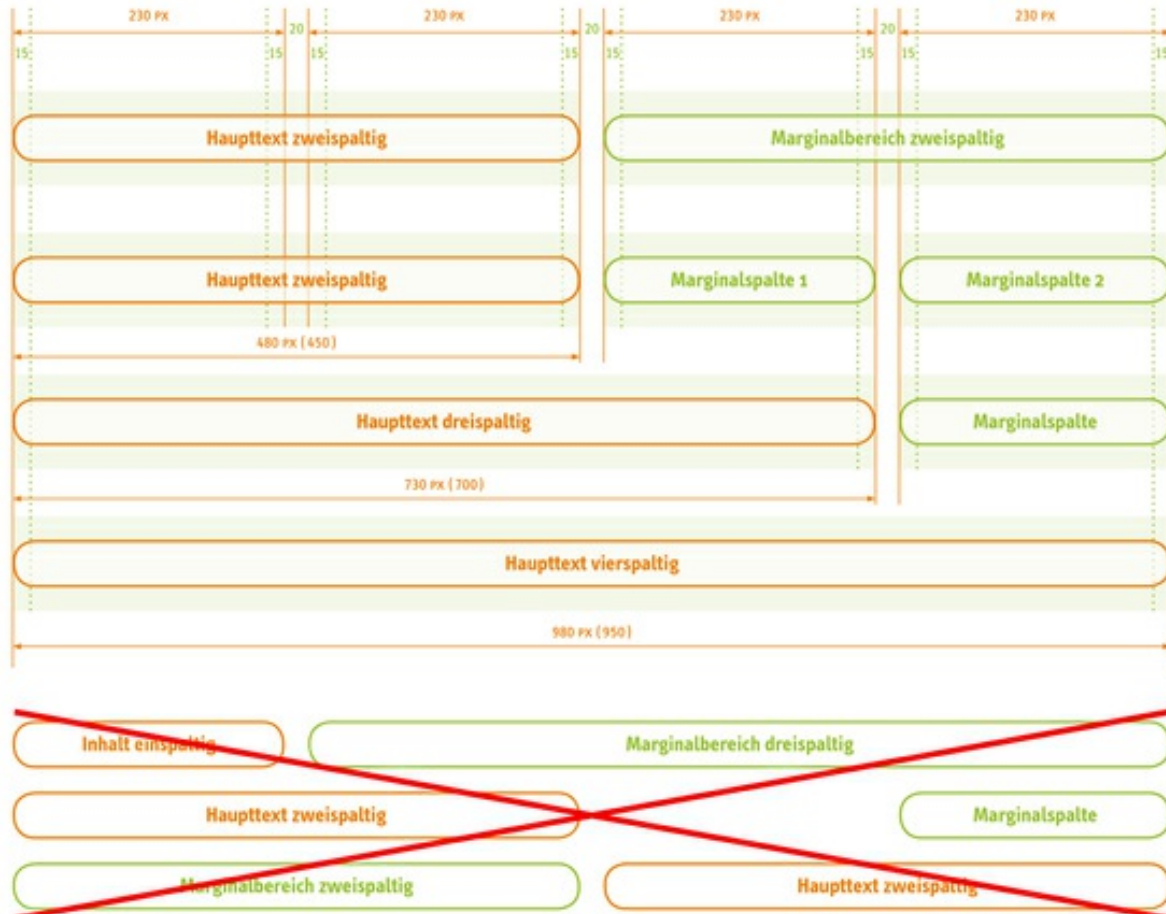
Marginalbereich

- ▶ rechts im Layout
- ▶ Breite maximal zwei Spalten

Ausgeschlossene Anordnungen

- ▶ einspaltiger Haupttext
- ▶ unbelegte Spalten zwischen Haupttext und Marginalbereich
- ▶ Marginalspalten links vom Haupttext

Inhalt



Typografie

Für die imagerelevante Typografie in der Hauptnavigation und bei der Seitenüberschrift wird die Type InfoText verwendet, die als Webfont eingebunden werden kann.

Systemchrift

Für alle anderen Formate empfiehlt sich die Systemchrift Lucida Grande bzw. deren Ersatzschriften Lucida Sans oder Lucida Sans Unicode











Name	Schriftschnitt Erstschriften	Farbe	Zeichengröße Zeilenabstand	LW INDD
Hauptnavigation / Aktiver Link	InfoText Bold [Versal] Lucida Sans Bold [Versal]	Weiss / Grau 3	15 pt	150
Direktlink	Lucida Grande Bold Lucida Sans Bold	Grau 3	12 pt / 20 pt	10
Navigationspfad	Lucida Grande Bold Lucida Sans Bold	Weiss	12 pt / 22 pt	10
Krümelnavigation	Lucida Grande Regular Lucida Sans Roman	Grau 1	12 pt / 22 pt	10
Hilfsnavigation	Lucida Grande Regular Lucida Sans Roman	Grau 3	10 pt / 20 pt	10
Suchfeldeintrag	Lucida Grande Regular Lucida Sans Roman	Grau 3	11 pt / 20 pt	10
Seitenüberschrift	InfoText Bold Lucida Sans Bold	Basisfarbe	24 pt / 26 pt	30
Überschrift 1	Lucida Grande Bold Lucida Sans Bold	Weiss (HG Basisfarbe)	12 pt / 18 pt	0
Überschrift 2	Lucida Grande Bold Lucida Sans Bold	Schwarz	12 pt / 18 pt	0
Abstrakt	Lucida Grande Bold Lucida Sans Bold	Schwarz	12 pt / 18 pt	0
Basistext	Lucida Grande Regular Lucida Sans Roman	Schwarz	12 pt / 18 pt	0
Artikelservices	Lucida Grande Regular Lucida Sans Roman	Grau 3	10 pt / 20 pt	10
Kopf Galerie / Medienbox / Infobox	Lucida Grande Bold Lucida Sans Bold	Schwarz	12 pt	0
Content Galerie / Medienbox	Lucida Grande Bold Lucida Sans Bold	Weiss	12 pt / 18 pt	0
Content Infobox	Lucida Grande Regular Lucida Sans Bold	Weiss	11 pt / 14 pt	0
Medienportal Bildunterschrift / Legende	Lucida Grande Bold Lucida Sans Bold	Grau 2	12 pt / 18 pt	0
Hervorhebung Fett	Lucida Grande Bold Lucida Sans Bold	Textfarbe	–	–
Hervorhebung Farbe	Lucida Grande Regular Lucida Sans Roman	Basisfarbe	–	–
Hervorhebung Farbe Fett	Lucida Grande Bold Lucida Sans Bold	Basisfarbe	–	–

Farbe









Der Gestaltung genügen die hier aufgeführten Farben. Es werden darüber hinaus keine weiteren Farben

benötigt. Die Palette unterscheidet die Basisfarben der Universität bzw. der Fakultäten von Grauwerten

inklusive Schwarz und Weiß. Rastertöne sind nicht zulässig. Referenzfarbraum: sRGB IEC 61966-2.1

Einrichtung / Farbname	HEX	RGB
 OVGU	7A003F	122-0-63
 MB FAKULTÄT FÜR MASCHINENBAU	009EE3	0-158-227
 VST FAKULTÄT FÜR VERFAHRENS- UND SYSTEMTECHNIK	941680	148-22-128
 EIT FAKULTÄT FÜR ELEKTROTECHNIK UND INFORMATIONSTECHNIK	94C12D	148-193-45
 INF FAKULTÄT FÜR INFORMATIK	0068B4	0-104-180
 MATH FAKULTÄT FÜR MATHEMATIK	D13F58	209-63-88
 NAT FAKULTÄT FÜR NATURWISSENSCHAFTEN	05A535	5-165-53
 MED MEDIZINISCHE FAKULTÄT	002D5C	0-45-92
 GSE FAKULTÄT FÜR GEISTES-, SOZIAL- UND ERZIEHUNGS- WISSENSCHAFTEN	EF7C00	239-124-0
 WW FAKULTÄT FÜR WIRTSCHAFTSWISSENSCHAFT	5D8EA6	93-142-166

GRAUWERTE

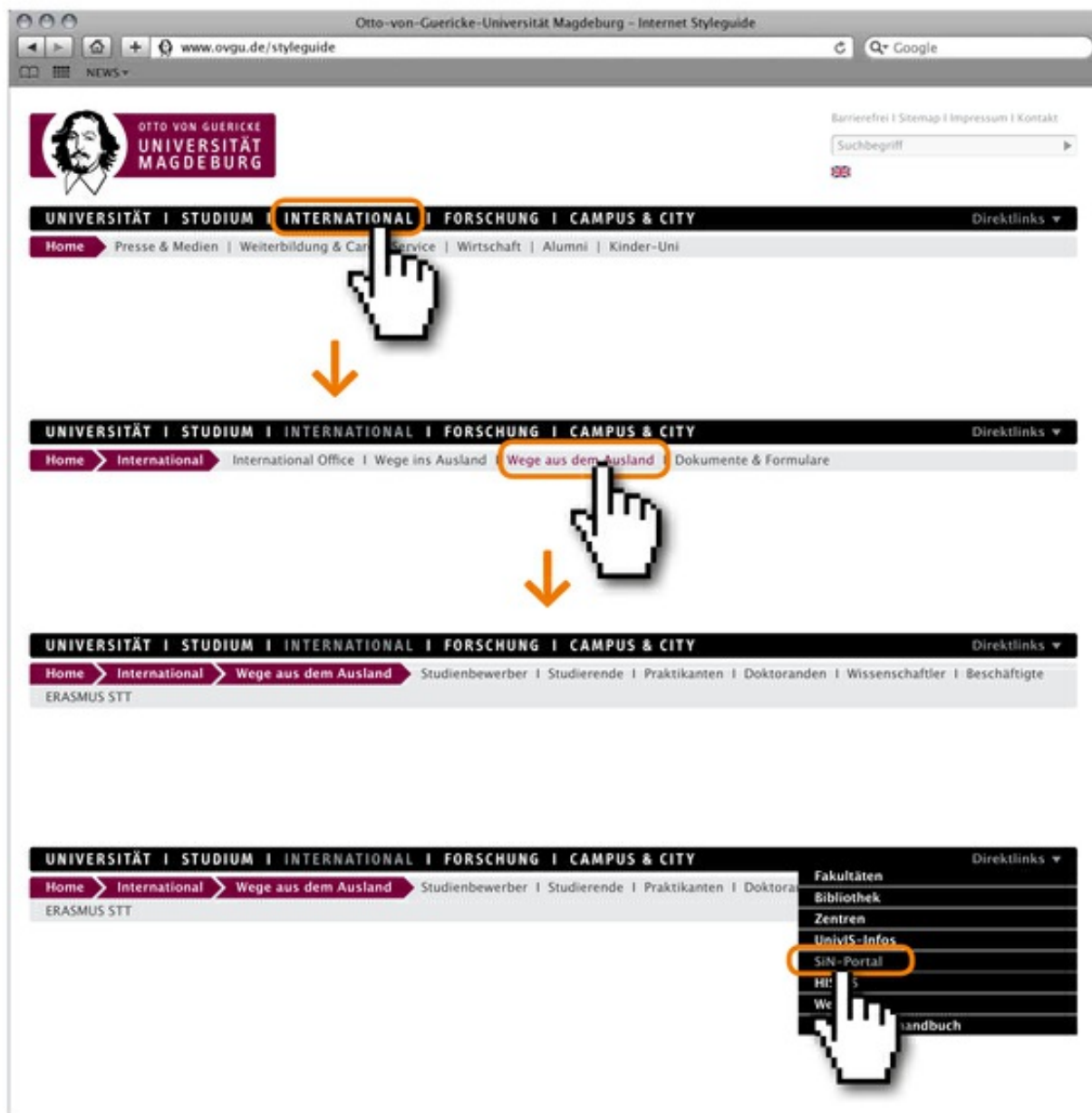
 Schwarz	000000	0-0-0
 Weiss	FFFFFF	255-255-255
 Grau 1	3E3F40	62-63-64
 Grau 2	686A6C	104-106-108
 Grau 3	96999C	150-153-156
 Grau 4	CFD3D6	207-211-214
 Grau 5	E7E9EA	231-233-234
 Grau 6	F8F8F8	248-248-248

Navigationsprinzip

Hauptnavigation, Navigationspfad, Unternavigation

- ▶ Die zeilenförmige Kombination von Navigationspfad und Unternavigation ermöglicht schnelles, komfortables Navigieren mit aktueller Kontextanzeige
- ▶ Angewählte Hauptnavigationselemente werden in den Navigationspfad übernommen und in der Hauptnavigation als aktives Element gekennzeichnet
- ▶ Bei Maus-Over werden Elemente der Unternavigation in der jeweiligen Basisfarbe hervorgehoben
- ▶ Der Navigationspfad ist eine in Basisfarbe unterlegte Textzeile, die dem Benutzer den Kontext des aktuellen Elements anzeigt und über die zu den übergeordneten Kategorien gesprungen werden kann
- ▶ Die Zahl der Zeilen in der Unternavigation ist variabel Direktlinks

- ▶ Teil der Hauptnavigation
- ▶ Springen zu ausgewählten Inhalten
- ▶ Bei Mouse-Over werden Elemente grau hervorgehoben



Logo

- ▶ einspaltig, linke Spalte, oben

Hilfsnavigation

- ▶ einspaltig, rechte Spalte, oben

Hauptnavigation

- ▶ vierspaltig unterhalb des Logos
- ▶ Elemente fix definiert
- ▶ Direktlinks rechts als Aufklappmenü

Navigationspfad / Unternavigation

- ▶ vierspaltig unterhalb der Hauptnavigation
- ▶ Anzahl der Zeilen variiert nach Bedarf
- ▶ Navigationspfad Hinterlegung: Basisfarbe
- ▶ Unternavigation = Textzeile mit Unterkategorien
- ▶ Bei Kopfbereich ohne Header schließt die Unternavigation den Kopfbereich nach unten ab

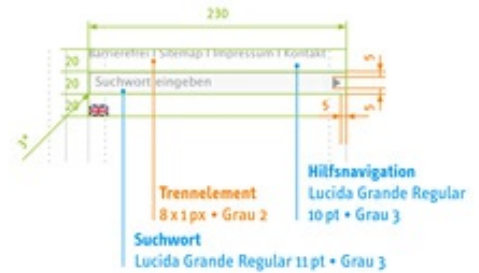
Maße in Pixel

*Eckradius aller Grundflächen = 3 px

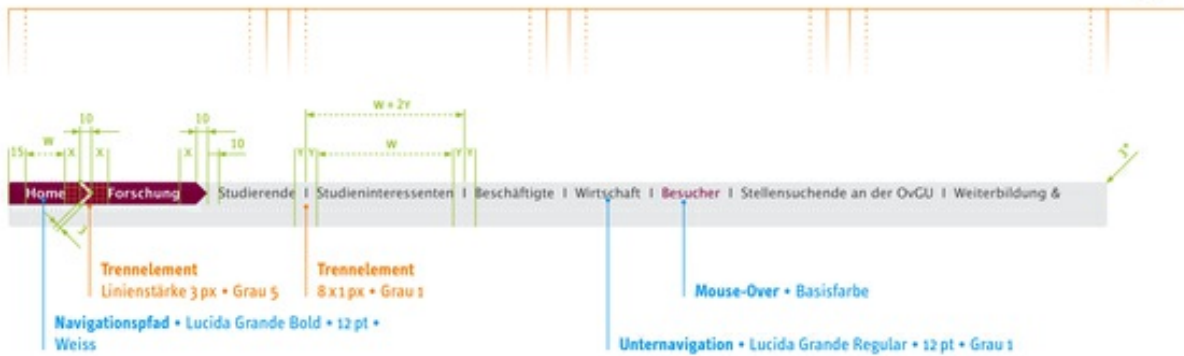
Logo



Hilfsnavigation



Hauptnavigation / Navigationspfad / Unternavigation



Kontakt

Otto-von-Guericke-Universität

Magdeburg

Universitätsplatz 2

39106 Magdeburg

Abteilung Medien, Kommunikation und
Marketing

Gebäude 18, 1. Etage

Tel.: +49 391 67-52277

Tel.: +49 391 67-48266

✉ mkm@ovgu.de

Weiterführendes

Bilddatenbank
der OVGU

Die Bilddatenbank wird zurzeit überarbeitet.

Empfehlungen zum Wording

Allgemeines zum Schreiben von Texten
(Downloads)

› für deutsche Texte

› für englische Texte